



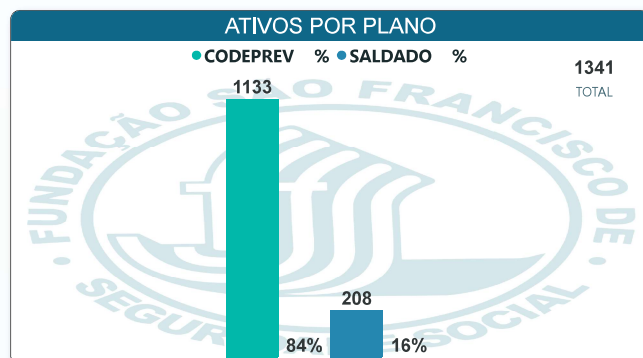
A São Francisco tem por missão:

“Administrar soluções previdenciárias com segurança e transparência, de forma a garantir recursos financeiros para pagamento das obrigações contratadas pelos participantes”



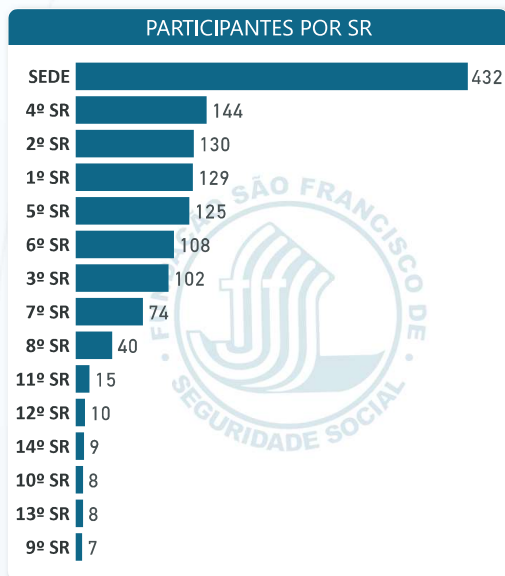
### PARTICIPANTES ATIVOS

As patrocinadoras Codevasf e São Francisco possuem **1341** participantes, sendo que **1169** possuem pelo menos 1 plano de benefício previdenciário, e **172** participam tanto no plano Codeprev quanto do plano saldado.



### Distribuição dos Participantes

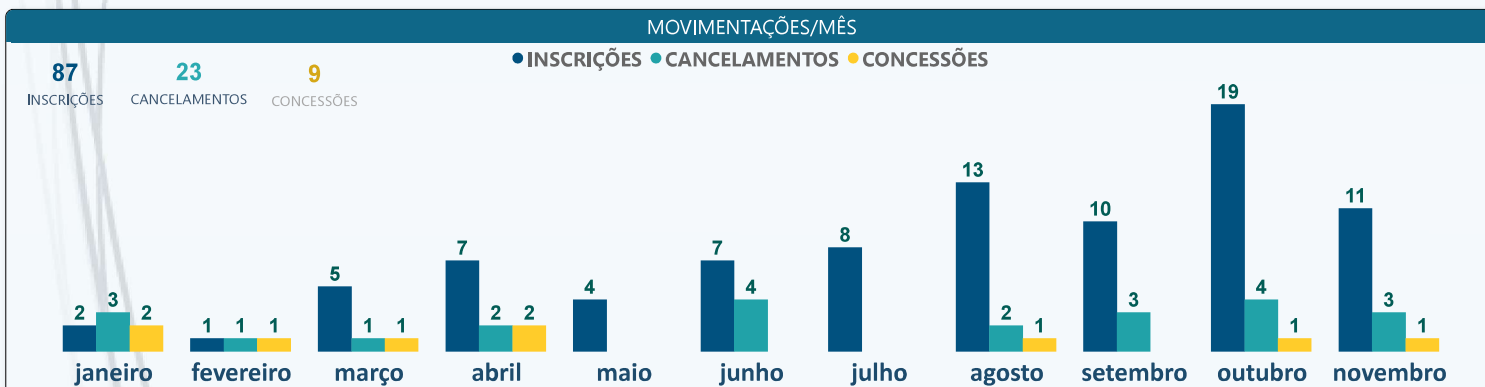
Os Participantes estão assim distribuídos em **14 SR's** e SEDE, conforme tabela abaixo:



#### PARTICIPANTES POR PLANO

SR	UF	PARTICIPANTES	CODEPREV	%	SALDADO	%
SEDE	DF	432	377	87%	55	13%
4º SR	SE	144	97	67%	47	33%
2º SR	BA	130	104	80%	26	20%
1º SR	MG	129	107	83%	22	17%
5º SR	AL	125	102	82%	23	18%
6º SR	BA	108	98	91%	10	9%
3º SR	PE	102	84	82%	18	18%
7º SR	PI	74	70	95%	4	5%
8º SR	MA	40	38	95%	2	5%
11º SR	AP	15	15	100%		
12º SR	RN	10	10	100%		
14º SR	CE	9	9	100%		
10º SR	TO	8	8	100%		
13º SR	PB	8	7	88%	1	13%
9º SR	GO	7	7	100%		
<b>Totais</b>		<b>1341</b>	<b>1133</b>	<b>84%</b>	<b>208</b>	<b>16%</b>

Em **Novembro 2023** ocorreram **11 inscrições**, **3 cancelamentos** por falecimento e **1 concessão de benefício**. Totalizando em **2023**, **87 inscrições**, **23 cancelamentos** e **9 concessões**.





A São Francisco tem por Valores:

“Ética, Comprometimento, Transparência, Credibilidade, Trabalho em equipe, Respeito às pessoas e ao meio ambiente”

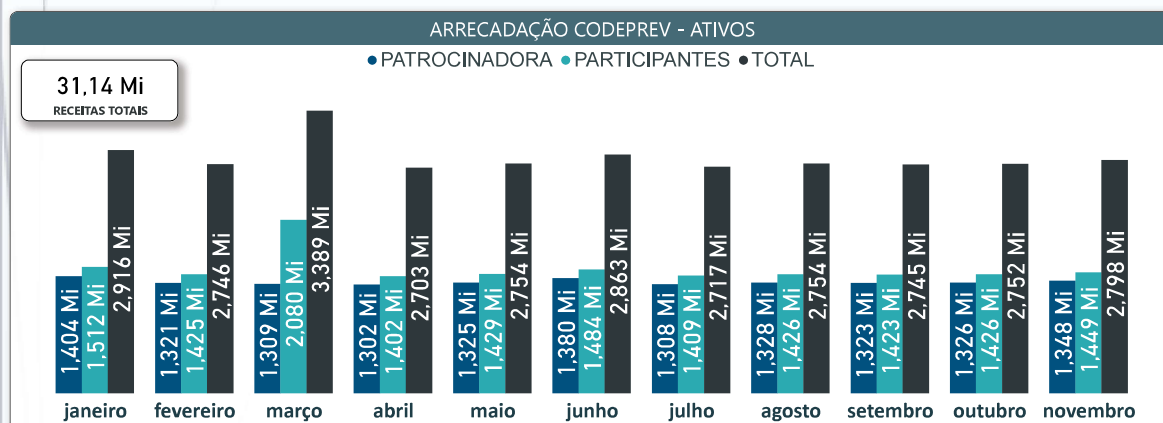


## Arrecadação dos participantes Ativos

O Plano Codeprev, gerou arrecadação de **R\$ 2,79 milhões** em **Novembro**. O percentual médio de contribuição dos participantes é de **6,36%** e **99** deles contribuem acima de **8%**.

O gráfico abaixo representa o montante das contribuições, realizadas pelos participantes e patrocinadores. Os planos **BD e Saldado** não possuem arrecadação de participantes Ativos, tendo em vista que o Plano BD não possui participantes ativos e o Saldado não é contributivo.

A Codevasf paga para o Plano Saldado a parcela da dívida pertinente ao Saldamento. No mês de **Novembro** o valor recebido foi cerca de **R\$ 720 mil**, conforme quadro abaixo:

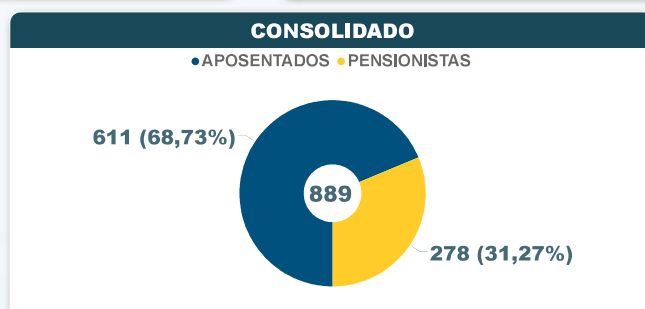
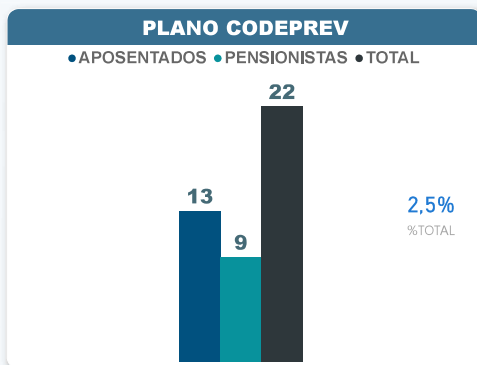
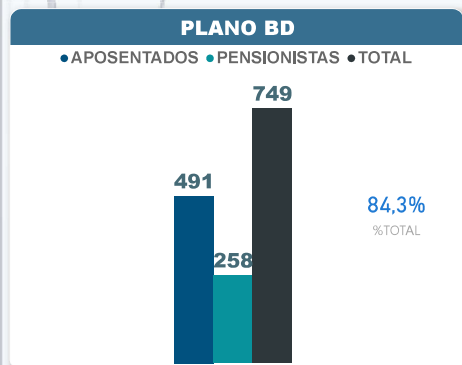


REPASSE CODEVASF - SALDADO

Mês	VALOR DO REPASSE
janeiro	698.735
fevereiro	701.950
março	707.355
abril	711.882
maio	715.655
junho	718.231
julho	717.513
agosto	716.867
setembro	718.301
outubro	719.091
novembro	719.954
<b>Total</b>	<b>7.845.532</b>

## PARTICIPANTES ASSISTIDOS

A Fundação São Francisco, mantém regularmente o pagamento mensal para **889** participantes assistidos (aposentados e pensionistas) dos planos **BD, CD e SALDADO**, conforme gráficos abaixo:



"Em **Novembro** tivemos para o **plano BD**, **1** encerramento de aposentadoria, para o plano **CODEPREV** Tivemos **1** concessão de pensão por morte de participante ativo, para o **SALDADO** não tivemos alterações"



"A São Francisco tem por Visão:

"Ser uma organização inovadora, reconhecida pelos participantes e patrocinadores, por seu comprometimento com a entrega dos produtos contratados. "



## Pagamento aos Aposentados e Pensionistas

Nossos assistidos estão distribuídos em 14 estados da nossa federação. É importante ressaltar que, desde o início, há 37 anos, nunca houve atraso de um dia sequer nos pagamentos dos benefícios. Para o mês de **Novembro**, estes pagamentos somam cerca de **R\$ 4,97 milhões**, conforme quadro abaixo:

DESPESAS POR PLANO - 2023							
Mês	BD	%	CODEPREV	%	SALDADO	%	TOTAL
janeiro	3,970 Mi	79%	0,191 Mi	4%	0,835 Mi	17%	4,996 Mi
fevereiro	3,848 Mi	81%	0,060 Mi	1%	0,831 Mi	18%	4,739 Mi
março	3,839 Mi	77%	0,317 Mi	6%	0,829 Mi	17%	4,985 Mi
abril	3,841 Mi	80%	0,081 Mi	2%	0,862 Mi	18%	4,784 Mi
maio	3,825 Mi	80%	0,069 Mi	1%	0,878 Mi	18%	4,772 Mi
junho	3,834 Mi	69%	0,904 Mi	16%	0,847 Mi	15%	5,585 Mi
julho	3,803 Mi	79%	0,138 Mi	3%	0,847 Mi	18%	4,788 Mi
agosto	3,821 Mi	75%	0,431 Mi	8%	0,847 Mi	17%	5,099 Mi
setembro	3,803 Mi	80%	0,080 Mi	2%	0,847 Mi	18%	4,730 Mi
outubro	3,674 Mi	74%	0,467 Mi	9%	0,838 Mi	17%	4,979 Mi
novembro	4,030 Mi	78%	0,282 Mi	5%	0,869 Mi	17%	5,181 Mi
<b>Total</b>	<b>42,287 Mi</b>	<b>77%</b>	<b>3,019 Mi</b>	<b>6%</b>	<b>9,331 Mi</b>	<b>17%</b>	<b>54,637 Mi</b>



"Para o plano **BD**, o valor médio mensal dos benefícios pagos aos aposentados e pensionistas é de R\$ 5.106,54 para o plano **CODEPREV** o valor é de R\$ 4.110,63 e para o plano **SALDADO** o valor é cerca de R\$ 7.365,94"

## Arrecadação dos participantes assistidos

A arrecadação previdencial se dá de forma segregada por plano considerando as seguintes características:

**Plano BD:** Não possui participantes ativos, a receita previdencial é formada pelas contribuições feitas pelos participantes assistidos e pelas patrocinadoras.

**Plano Codeprev:** É um plano contributivo, aberto a novas inscrições, a receita previdencial é formada pelas contribuições feitas pelos participantes ativos e patrocinadores. Os assistidos não contribuem.

**Plano Saldado:** É um plano não contributivo, tanto para participantes ativos, assistidos e patrocinadores.

O plano BD arrecadou no mês de **Novembro** o valor de **R\$ 1,50 milhão**. O quadro abaixo demonstra as contribuições realizadas pelos assistidos do plano I - BD.

CUSTEIO PREVIDENCIAL - BD			
Mês	PARTICIPANTES	PATRONAL	TOTAL
janeiro	0,909 Mi	0,562 Mi	1,471 Mi
fevereiro	0,910 Mi	0,562 Mi	1,472 Mi
março	0,908 Mi	0,659 Mi	1,567 Mi
abril	0,908 Mi	0,594 Mi	1,502 Mi
maio	0,903 Mi	0,591 Mi	1,494 Mi
junho	0,907 Mi	0,593 Mi	1,500 Mi
julho	0,903 Mi	0,590 Mi	1,493 Mi
agosto	0,903 Mi	0,590 Mi	1,493 Mi
setembro	0,899 Mi	0,588 Mi	1,487 Mi
outubro	0,871 Mi	0,569 Mi	1,440 Mi
novembro	0,908 Mi	0,594 Mi	1,502 Mi
<b>Total</b>	<b>9,928 Mi</b>	<b>6,492 Mi</b>	<b>16,420 Mi</b>

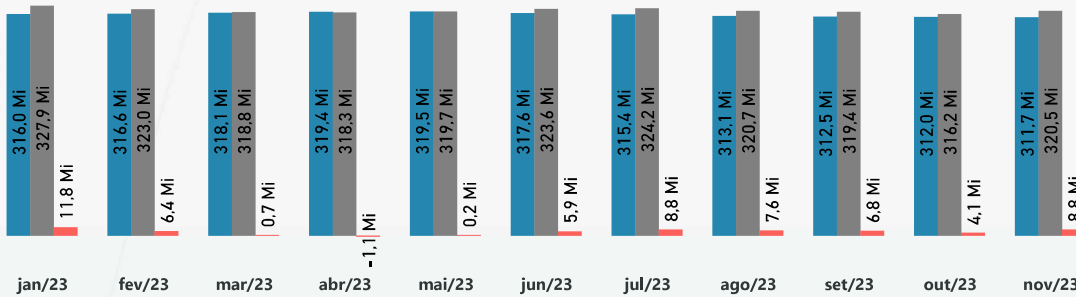


## EVOLUÇÃO DOS RESULTADOS POR PLANO

A evolução dos resultados, é um acompanhamento das projeções previdenciárias ao longo do tempo, abaixo temos gráficos demonstrativos, das evoluções apuradas para o ano de 2023.

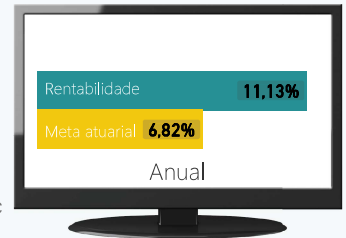
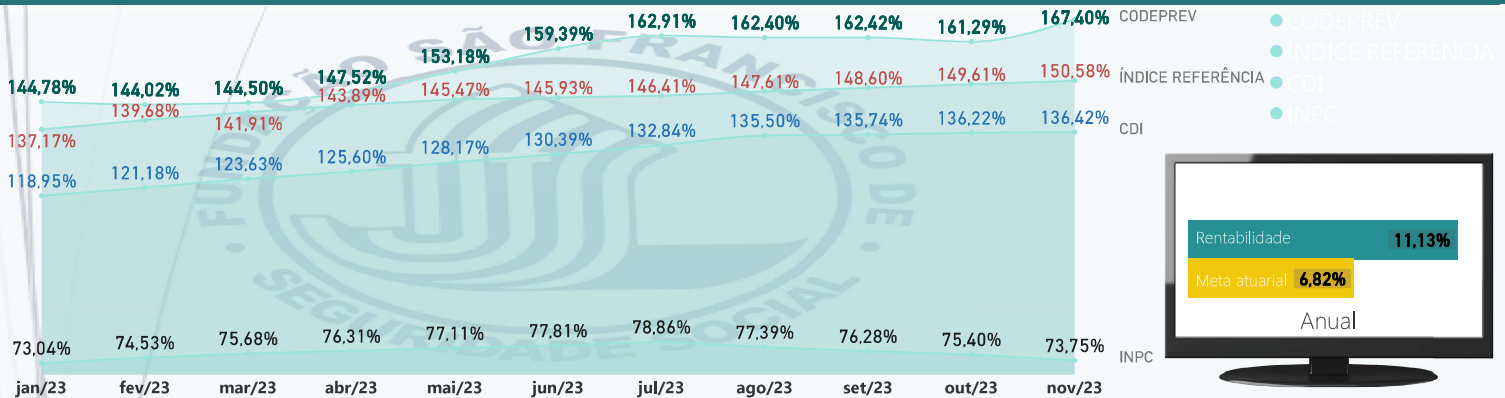
### EVOLUÇÃO DOS RESULTADOS - BD

● Provisão Matemática ● Patrimônio de Cobertura ● Resultado (Provisão - Patrimônio)



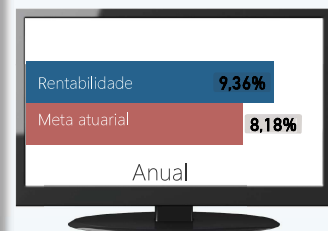
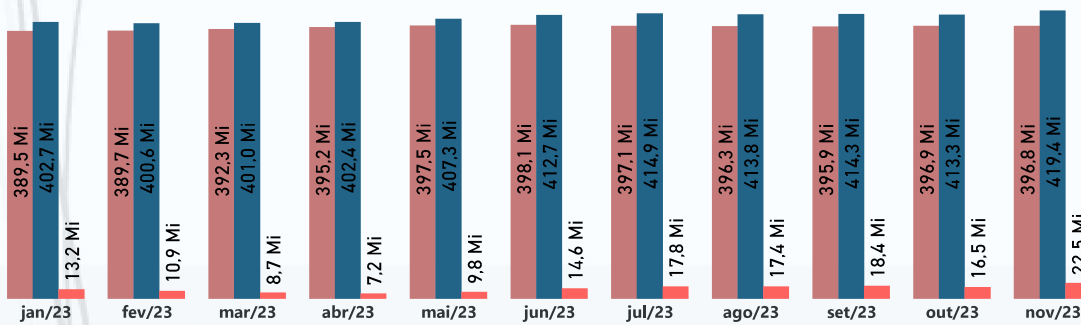
\*O valor da Provisão Matemática de 12/2022 foi impactado pela aplicação do novo plano de custeio (JM2463/2022)

### RENTABILIDADE ACUMULADA - CODEPREV "CD"



### EVOLUÇÃO DOS RESULTADOS - SALDADO

● Provisão Matemática ● Patrimônio de Cobertura ● Resultado (Provisão - Patrimônio)



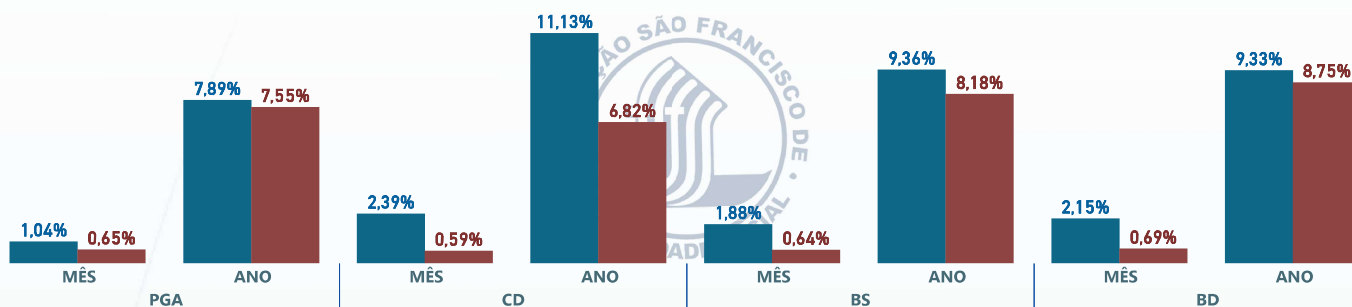


## INVESTIMENTOS

### RENTABILIDADE X META ATUARIAL



● %RENTABILIDADE ● %META\_ATUARIAL



### VALOR / ALOCAÇÃO

PGA		
SEGMENTO	VALOR (R\$)	%ALOCAÇÃO
<b>PGA</b>		
RENDA FIXA	9.362 Mil	80,46%
IMOBILIÁRIO	2.274 Mil	19,54%
<b>Total</b>	<b>11.636 Mil</b>	<b>100,00%</b>

CODEPREV (CD)		
SEGMENTO	VALOR (R\$)	%ALOCAÇÃO
<b>CODEPREV</b>		
RENDA FIXA	238.390 Mil	73,61%
RENDA VARIÁVEL	46.676 Mil	14,41%
ESTRUTURADO	38.777 Mil	11,97%
<b>Total</b>	<b>323.843 Mil</b>	<b>100,00%</b>

BENEFÍCIO SALDADO (BS)		
SEGMENTO	VALOR (R\$)	%ALOCAÇÃO
<b>BS</b>		
RENDA FIXA	304.560 Mil	76,79%
RENDA VARIÁVEL	55.121 Mil	13,90%
ESTRUTURADO	28.146 Mil	7,10%
IMOBILIÁRIO	6.009 Mil	1,52%
OP. PARTICIPANTES	2.775 Mil	0,70%
<b>Total</b>	<b>396.611 Mil</b>	<b>100,00%</b>

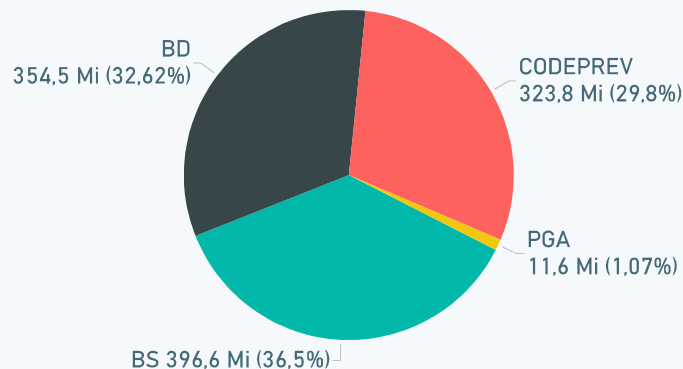
BENEFÍCIOS DEFINIDO (BD)		
SEGMENTO	VALOR (R\$)	%ALOCAÇÃO
<b>BD</b>		
RENDA FIXA	233.059 Mil	65,75%
RENDA VARIÁVEL	58.800 Mil	16,59%
ESTRUTURADO	50.011 Mil	14,11%
IMOBILIÁRIO	10.901 Mil	3,08%
OP. PARTICIPANTES	1.689 Mil	0,48%
<b>Total</b>	<b>354.460 Mil</b>	<b>100,00%</b>

### ATIVOS POR PLANO

SEGMENTO	BD	BS	CODEPREV	PGA	TOTAL
<b>RENDA FIXA</b>					
NTN - B	201,6 Mi	272,6 Mi	75,4 Mi		<b>549,6 Mi</b>
LFT		12,1 Mi	142,3 Mi		<b>154,4 Mi</b>
Fundos de Renda Fixa	29,6 Mi	18,7 Mi	20,7 Mi	9,4 Mi	<b>78,4 Mi</b>
OFND	1,8 Mi	1,2 Mi			<b>3,0 Mi</b>
<b>TOTAIS</b>	<b>233,1 Mi</b>	<b>304,6 Mi</b>	<b>238,4 Mi</b>	<b>9,4 Mi</b>	<b>785,4 Mi</b>
<b>RENDA VARIÁVEL</b>					
Vokin GBV Aconcágua	18,5 Mi	18,0 Mi	15,1 Mi		<b>51,6 Mi</b>
Plural Dividendos	20,6 Mi	20,7 Mi	8,9 Mi		<b>50,2 Mi</b>
Constância Fundamento FIA	15,8 Mi	12,4 Mi	11,0 Mi		<b>39,3 Mi</b>
Trígono Flagship 60 SMLL			11,6 Mi		<b>11,6 Mi</b>
Organon fic fia	2,0 Mi	2,0 Mi			<b>3,9 Mi</b>
4um small caps fia	2,0 Mi	2,0 Mi			<b>3,9 Mi</b>
<b>TOTAIS</b>	<b>58,8 Mi</b>	<b>55,1 Mi</b>	<b>46,7 Mi</b>		<b>160,6 Mi</b>
<b>ESTRUTURADO</b>					
Constância Absoluto FIM	20,7 Mi	18,5 Mi	12,7 Mi		<b>51,9 Mi</b>
ACE Capital FIC FIM	14,7 Mi	4,8 Mi	13,1 Mi		<b>32,6 Mi</b>
Vinland Macro Plus	14,6 Mi	4,8 Mi	13,0 Mi		<b>32,4 Mi</b>
Ático Geração Energia FIP	0,0 Mi	0,0 Mi			<b>0,0 Mi</b>
<b>TOTAIS</b>	<b>50,0 Mi</b>	<b>28,1 Mi</b>	<b>38,8 Mi</b>		<b>116,9 Mi</b>
<b>IMOBILIÁRIO</b>					
Imóveis	5,9 Mi	4,0 Mi		2,3 Mi	<b>12,2 Mi</b>
CRI Infrasec	5,0 Mi	2,0 Mi			<b>7,0 Mi</b>
<b>TOTAIS</b>	<b>10,9 Mi</b>	<b>6,0 Mi</b>		<b>2,3 Mi</b>	<b>19,2 Mi</b>
<b>OP. PARTICIPANTES</b>					
empréstimos	1,7 Mi	2,8 Mi			<b>4,5 Mi</b>
<b>TOTAIS</b>	<b>1,7 Mi</b>	<b>2,8 Mi</b>			<b>4,5 Mi</b>
<b>TOTAIS</b>	<b>354,5 Mi</b>	<b>396,6 Mi</b>	<b>323,8 Mi</b>	<b>11,6 Mi</b>	<b>1.086,5 Mi</b>



### PATRIMÔNIO PLANOS



Defina agora um futuro melhor para sua família

Plano de Contribuição Definida **codeprev**

